

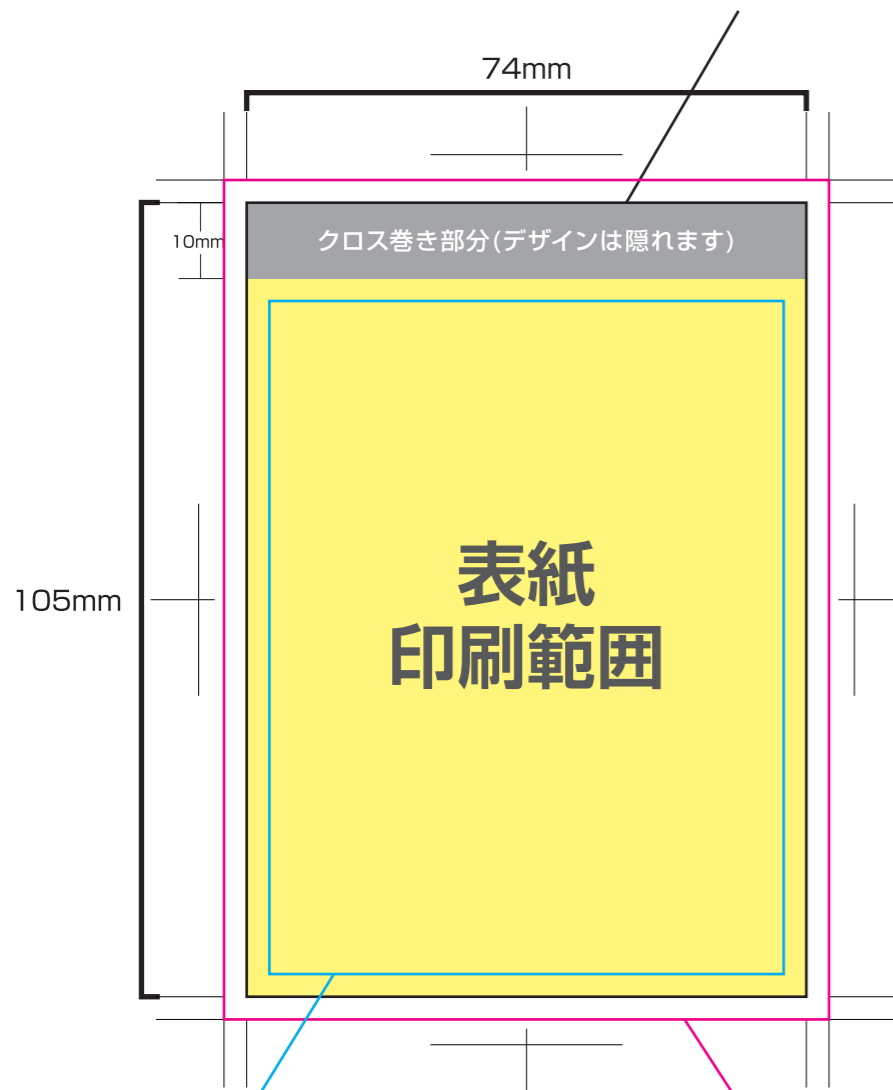
# 2種混合クロス巻きメモ A7サイズ テンプレート

※「デザイン」レイヤーにデザインデータを作成して下さい。  
※入稿時に「印刷範囲」レイヤーを削除または非表示にして下さい。

## 【表紙】

サイズ:W74×H105mm

表紙は上部から約8~10mm前後が  
クロス巻き部分になります。  
デザインはクロスと重なるため隠れますが、  
ピンクの線まで塗り足しをつけて下さい。

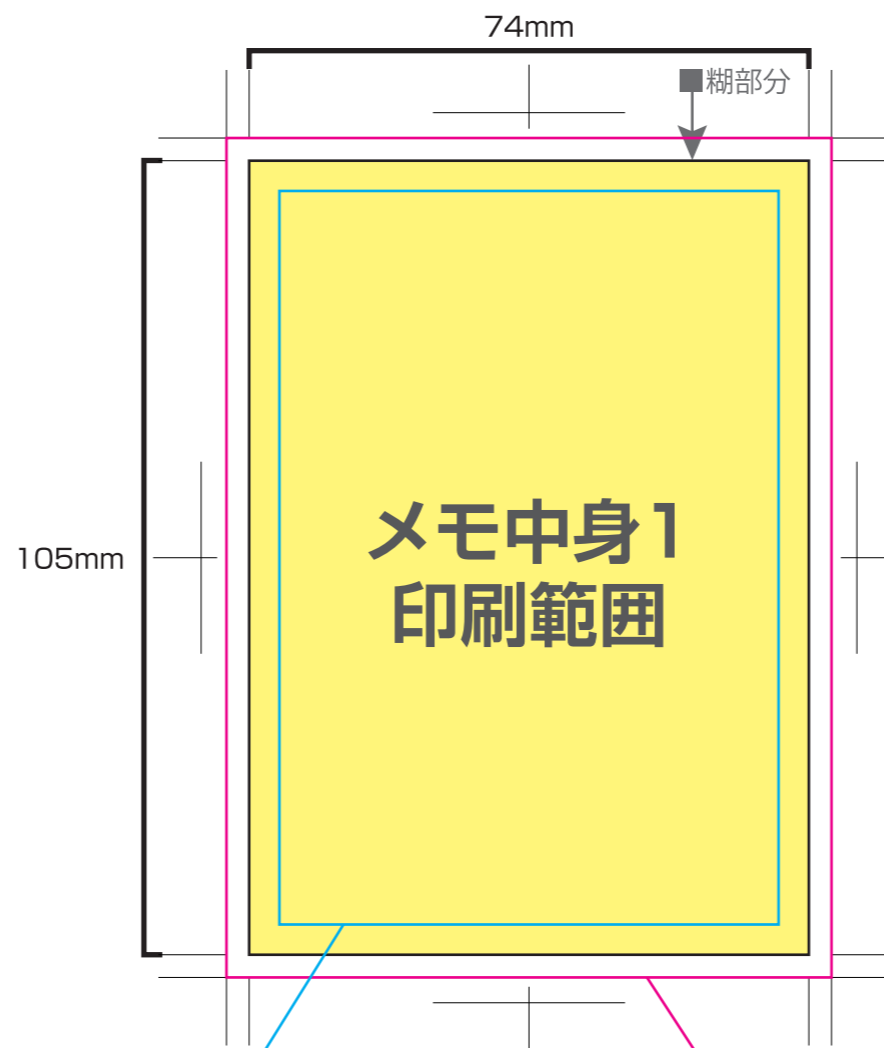


■断裁で数 mm ずれる場合がございますので  
ロゴや文字など切れてほしくないデザインは  
表紙サイズより上下左右 -3mm 以内に  
制作してください。

■塗り足しを忘れずに  
断ち落としでデータを作成される場合は  
塗り足しが必要となりますので  
表紙サイズより上下左右 +3mm で  
塗り足しをしておいてください。

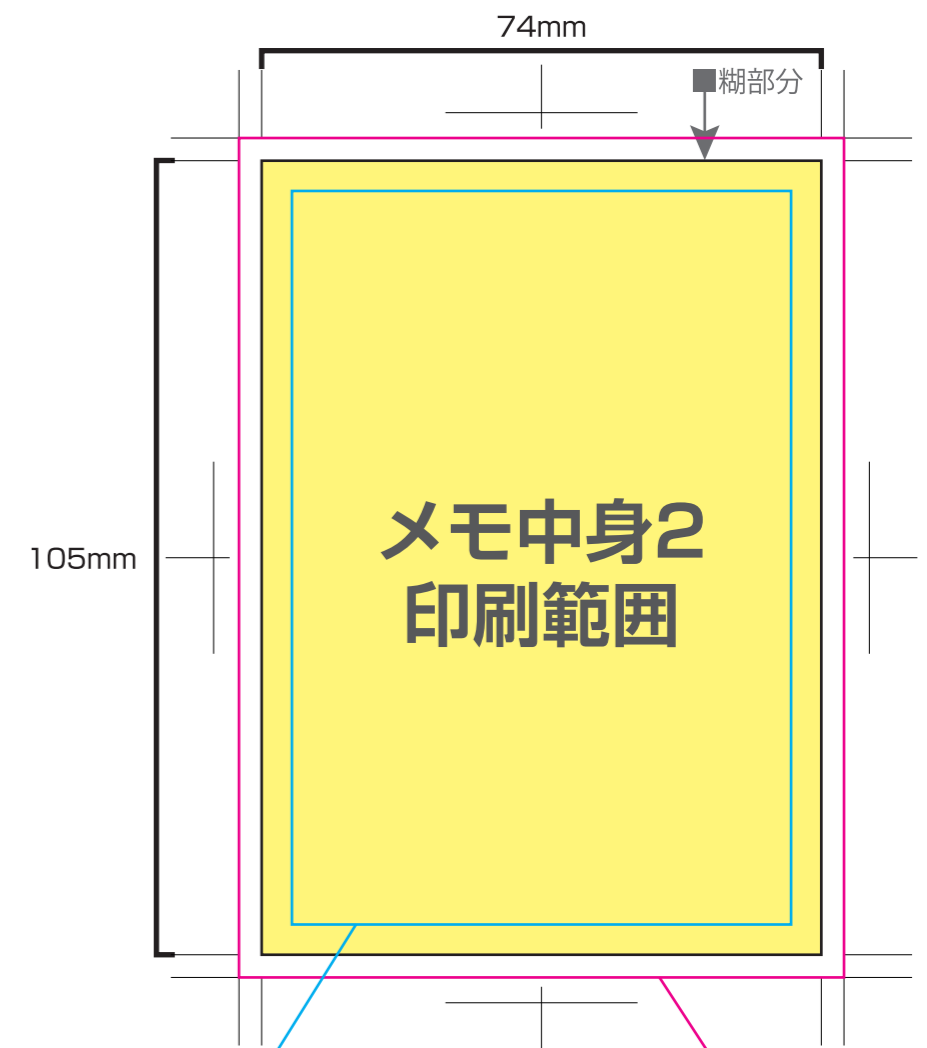
## 【メモ部分】

サイズ:W74×H105mm



■断裁で数 mm ずれる場合がございますので  
メモ部分のサイズより上下左右 -4mm 以内に  
制作してください。

■塗り足しを忘れずに  
断ち落としでデータを作成される場合は  
塗り足しが必要となりますので  
表紙サイズより上下左右 +3mm で  
塗り足しをしておいてください。



■断裁で数 mm ずれる場合がございますので  
メモ部分のサイズより上下左右 -4mm 以内に  
制作してください。

■塗り足しを忘れずに  
断ち落としでデータを作成される場合は  
塗り足しが必要となりますので  
表紙サイズより上下左右 +3mm で  
塗り足しをしておいてください。